



カチットホルダー™



Pタイプ / Dタイプ
(パイプハンガー) (ダクトハンガー)

50個入


とうどう

共同溝・通信用洞道・地下鉄駅構内の



電線 / PF管等の架設に!

- レール端部に合わせ親指で押し込むだけで取り付けられます!
- 配線変更、増設などにも簡単に対応しています。
- ケーブルがレールの金属面に直接触れません。
- 耐候性・耐薬品性(耐塩化カルシウム、耐メノウ)に優れている材質なので厳しい環境での使用にも適しています。




共同溝・通信用洞道

地下鉄駅構内

キレイな仕上がりに。
作業効率もアップ!


別売 適合結束バンド
(耐候性ナイロン66)

バンドウイット社製
・PLT2H-L0 黒 W7.6m/mxL206mm 50本/袋



P

カチットホルダーP
パイプハンガー用(P) 品番: KH-P



D

カチットホルダーD
ダクトハンガー用(D) 品番: KH-D


材料: PA/PP(ポリマーアロイ)
難燃性: UL94HB以上
最大保持力: 6kgf $\square \rightarrow$
使用温度範囲: -15℃~+80℃

▶ 取り付け方法

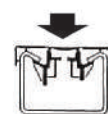
① 本品の長足側を
レール端部に合わせ
押し込む。



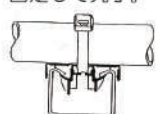
② 本品の短足側をレールの
片側に合わせる。



③ 本品全体を親指で
カチッと音がするまで
押し込む。



④ 本品の挿入口に結束
バンドを通しケーブルを
固定して完了。



※入りにくい場合はレールの端からスライドさせると取り付けやすいです。又はドライバーの柄を使って本体を押し込みます。

⚠ 他社製品のレール材に本品を使用した場合、落下又は取付けできない可能性がある為、弊社製のパイプハンガー・ダクトハンガーをご使用ください。

