

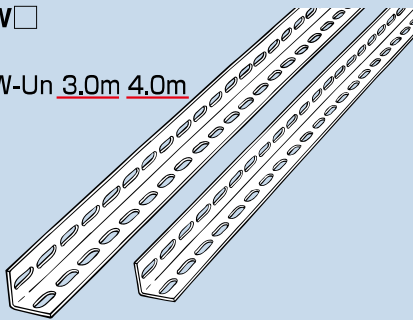
マルチハンガー Lタイプ

- 特長**
- マルチハンガーは各種パーツの組み合わせにより、設備工事の多用途に使用できます。
  - 許容静荷重表より用途、強度に応じたサイズをお選びください。

マルチハンガー

MHL-□W□

MHL-40W-Un 3.0m 4.0m  
人気商品

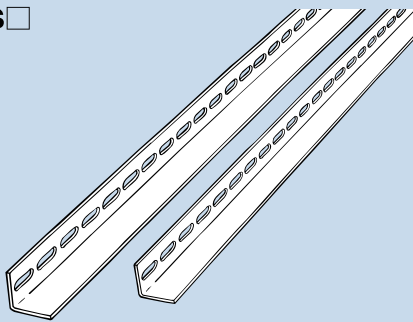


MHL-□W□ (両面、小判穴開口)

品番	表面仕上 & 材質	適用ボルトサイズ	幅 W	板厚 T	定尺 (m)	定尺重量 (kg)	標準価格 (税別)	納期区分
MHL-30W-Un	電気亜鉛めっき	M8	30	3.2	2.4	2.9	円	○
MHL-40W-Un	ユニクロ仕上	M10,W3/8	40	3.2	2.4/3.0/4.0	3.4/4.2/5.6	円	○
MHL-50W-Un	(Un)	M10,M12,W1/2	50	4.5	2.4	6.1	円	○
MHL-40WSUS	ステンレス製	M10,W3/8	40	3.0	2.4	3.2	円	○
MHL-50WSUS	(SUS304)	M10,M12,W1/2	50	4.0	2.4	5.5	円	○
MHL-40WZn	溶融亜鉛めっき仕上	M10,W3/8	40	3.2	2.4	3.5	円	○
MHL-50WZn	(ドブ漬)	M10,M12,W1/2	50	4.5	2.4	6.2	円	○

注) 適用ボルトサイズの□は、専用MHワッシャーをご使用ください。(38頁参照)

MHL-□S□



MHL-□S□ (片面、小判穴開口)

品番	表面仕上 & 材質	適用ボルトサイズ	幅 W	板厚 T	定尺 (m)	定尺重量 (kg)	標準価格 (税別)	納期区分
MHL-40S-Un	電気亜鉛めっき	M10,W3/8	40	3.2	2.4	4.0	円	○
MHL-50S-Un	ユニクロ仕上 / Un	M10,M12,W1/2	50	4.5	2.4	7.0	円	○
MHL-40S-SUS	ステンレス製	M10,W3/8	40	3.0	2.4	3.7	円	○
MHL-50S-SUS	(SUS304)	M10,M12,W1/2	50	4.0	2.4	6.3	円	○
MHL-40S-Zn	溶融亜鉛めっき仕上	M10,W3/8	40	3.2	2.4	4.0	円	○
MHL-50S-Zn	(ドブ漬)	M10,M12,W1/2	50	4.5	2.4	7.0	円	○

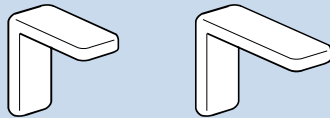
注) 適用ボルトサイズの□は、専用MHワッシャーをご使用ください。(38頁参照)

端末保護キャップ

PVC-3Lw (MHL-30W用)

PVC-5Lw (MHL-50W用)

PVC-4Lw (MHL-40W用)



※生産ロットによって色味が変わります。

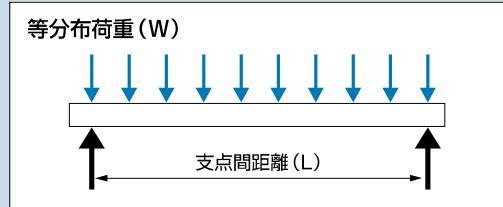
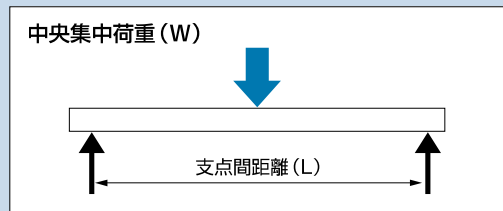
PVC-□L 軟質樹脂製

品番	色彩区分	適合		小袋入数	標準価格 (税別)	納期区分
		マルチハンガー・Lアングル	サイズ (t×W×W)			
PVC-3Lw	ホワイト	MHL-30W	3~4×30×30	20	円	○
PVC-4Lw	イエロー	MHL-40W	3~4×40×40	20	円	○
PVC-4Ly	ホワイト	MHL-40WSUS		20	円	○
PVC-5Ly	イエロー	MHL-50W	4~5×50×50	20	円	○
PVC-5Lw	ホワイト	MHL-50WSUS		20	円	○

許容静荷重

※許容静荷重は最大たわみ δ が支点間距離 (L) の  $\frac{1}{300}$  以内として算出しました。

$$\left(\delta = \frac{1}{300}\right)$$



断面性能表

品番	断面二次モーメント (I cm <sup>4</sup> )	断面係数 (Z cm <sup>3</sup> )	単位重量 (kg/m)
MHL-30W	1.18	0.56	0.98
MHL-40W	2.95	1.04	1.39
MHL-50W	7.88	2.23	2.55
MHL-40WSUS	2.72	0.95	1.32
MHL-50WSUS	7.23	2.03	2.29

許容静荷重表 (中央集中荷重 Kgf)

品番	支点間距離 L (m)						
	0.5	1.0	1.2	1.5	1.8	2.0	2.4
MHL-30W-□	71	34	26	16	10	8	4.5
MHL-40W・40S・40WZn	133	66	55	44	30	25	17
MHL-50W・50S・50WZn	285	142	119	95	79	66	46
MHL-40WSUS・40S-SUS	106	53	44	35	28	22	16
MHL-50WSUS・50S-SUS	227	114	95	76	63	57	40

許容静荷重表 (等分布荷重 Kgf)

品番	支点間距離 L (m)						
	0.5	1.0	1.2	1.5	1.8	2.0	2.4
MHL-30W-□	142	62	42	26	17	13	8
MHL-40W・40S・40WZn	266	133	110	70	49	39	27
MHL-50W・50S・50WZn	569	284	237	188	130	106	73
MHL-40WSUS・40S-SUS	212	106	88	65	45	36	25
MHL-50WSUS・50S-SUS	454	227	189	151	112	91	63

※○印は標準在庫品、△印は受注生産品、㊦印は工場在庫品 / ※(Un)・・・ユニクロメッキ、(3Un)・・・三価ユニクロメッキ、(Zn)・・・溶融亜鉛めっき、(SUS)・・・ステンレス(SUS304)