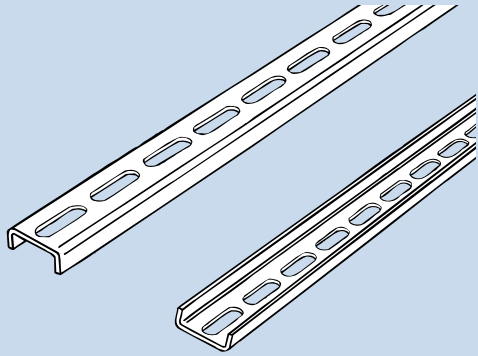


マルチハンガー Uタイプ

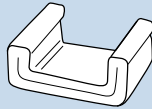
- 特長**
- マルチハンガーUタイプは、Lタイプや各種パーツの組み合わせにより、設備工事の多用途に使用できます。
 - 許容静荷重表より、使用長さに応じた強度をお選びください。

マルチハンガー

MHU-38□



端末保護キャップ
PVC-38U



※マルチハンガー用 端末保護キャップは38頁に記載。

MHU-38□

電気亜鉛めっき処理 (Un)

品番	表面仕上 & 材質	適用ボルトサイズ	幅 W	板厚 T	定尺 (m)	定尺重量 (kg)	標準価格 (税別)	納期区分
MHU-38-Un	ユニクロ仕上	M8, M10, W3/8	44.4	3.2	2.4	3.26	円	○

注) 適用ボルトサイズの [] は、専用MHワッシャーをご使用ください。(38頁参照)

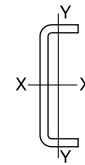
溶融亜鉛めっき処理 (Zn)

品番	表面仕上 & 材質	適用ボルトサイズ	幅 W	板厚 T	定尺 (m)	定尺重量 (kg)	標準価格 (税別)	納期区分
MHU-38Zn	SPHC	M8, M10, W3/8	44.4	3.2	2.4	3.3	円	○

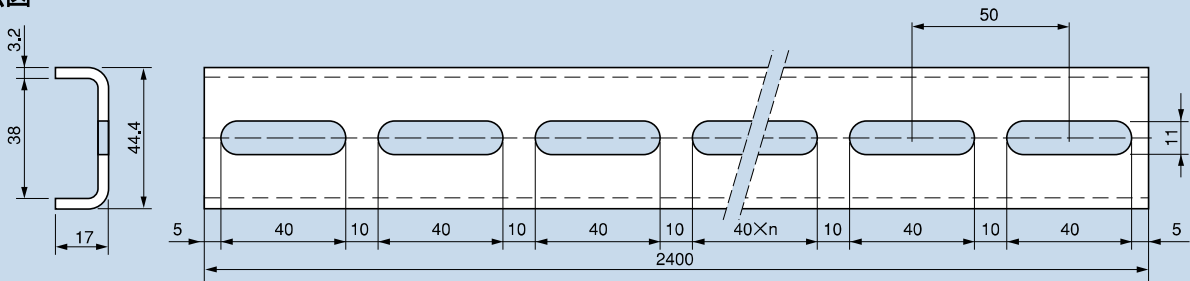
注) 適用ボルトサイズの [] は、専用MHワッシャーをご使用ください。(38頁参照)

断面性能表

品番	断面積 (cm ²)	断面二次モーメント (cm ⁴)		断面係数 (cm ³)		単位重量 (kg/m)
		IX	IY	ZX	ZY	
MHU-38□	2.17	5.42	0.47	2.44	0.39	1.36



寸法図



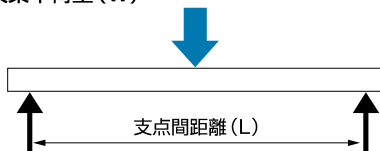
単位:mm

許容静荷重

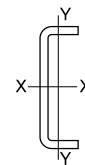
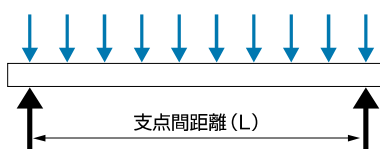
※許容静荷重は最大たわみ δ が支点間距離 (L) の $\frac{1}{300}$ 以内として算出しました。

$$\left(\delta = \frac{1}{300} \right)$$

中央集中荷重 (W)



等分布荷重 (W)



許容静荷重表 (中央集中荷重 Kgf)

品番		支点間距離 L (m)						
		0.5	1.0	1.2	1.5	1.8	2.0	2.4
MHU-38□	X-X軸	49	14	9	5	2	1	0.5
	Y-Y軸	311	154	124	78	53	42	28

許容静荷重表 (等分布荷重 Kgf)

品番		支点間距離 L (m)						
		0.5	1.0	1.2	1.5	1.8	2.0	2.4
MHU-38□	X-X軸	99	24	16	9	5	3.5	1
	Y-Y軸	624	290	200	127	87	70	47

※○印は標準在庫品、△印は受注生産品、㊦印は工場在庫品 / ※(Un)・・・ユニクロメッキ、(3Un)・・・三価ユニクロメッキ、(Zn)・・・溶融亜鉛めっき、(SUS)・・・ステンレス(SUS304)