

ダクトハンガー

特長 ◎ ダクトハンガーは、ダクトクリップの併用で、電線管・鋼管・丸形ケーブルを支持するハンガーです。

溶融亜鉛めっき鋼板製

品番	板厚 t(mm)	定尺		梱包数		標準価格 (税別)	納期 区分
		長さ(m)	重量(Kg)	小結束	大結束		
D15	1.6	2.5	2.67	10	150	円	○
D20	1.6	2.5	2.98	10	150	円	△
D30	1.6	2.5	3.45	4	120	円	○
	1.6	4.0	5.53	4	120		○
D30H	2.0	2.5	4.4	4	120	円	△
	2.0	4.0	7.1	2	120		○
D45	1.6	2.5	4.42	4	60	円	○
	1.6	4.0	7.08	4	80		○
D45H	2.0	2.5	5.6	4	60	円	△
	2.0	4.0	9.1	4	60		○

ステンレス製(SUS304)

品番	板厚 t(mm)	定尺		梱包数		標準価格 (税別)	納期 区分
		長さ(m)	重量(Kg)	小結束	大結束		
SU-D15	1.2	2.5	2.03	20	150	円	○
SU-D20	1.5	2.5	2.88	10	150	円	△
	1.5	4.0	4.61	4	120		△
SU-D30	1.5	2.5	3.24	4	120	円	○
	1.5	4.0	5.2	4	120		○
SU-D45	1.5	2.5	4.12	4	60	円	○
	1.5	4.0	6.6	4	60		○

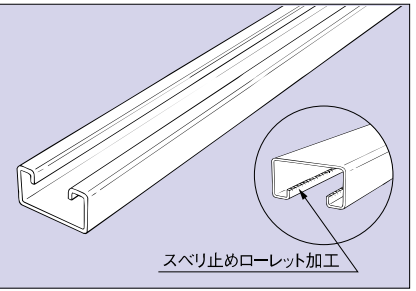
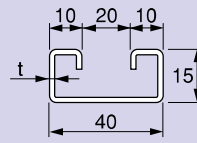
溶融亜鉛めっき仕上げ(Zn)

品番	板厚 t(mm)	定尺		梱包数		標準価格 (税別)	納期 区分
		長さ(m)	重量(Kg)	小結束	大結束		
Z-D30H	2.0	2.5/4.0	4.4/7.1		120/120	円	○
Z-D45H	2.0	2.5/4.0	5.7/9.1		60/60	円	△

高耐食性めっき鋼板

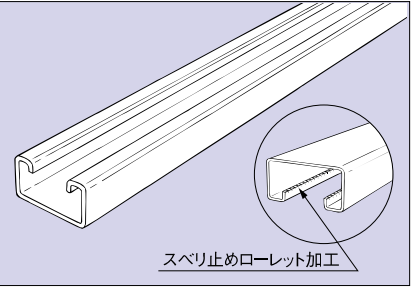
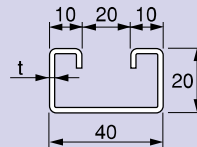
品番	板厚 t(mm)	定尺		梱包数		標準価格 (税別)	納期 区分
		長さ(m)	重量(Kg)	小結束	大結束		
KT-PD30	1.6	4.0	5.64	4	120	円	○
KT-D30H	2.0	2.5/4.0	4.32/6.98	4	120/120	円	○
KT-PD45	1.6	4.0	7.2	4	60	円	○
KT-D45H	2.0	2.5/4.0	5.5/8.8	4	60/60	円	○

D15・SU-D15



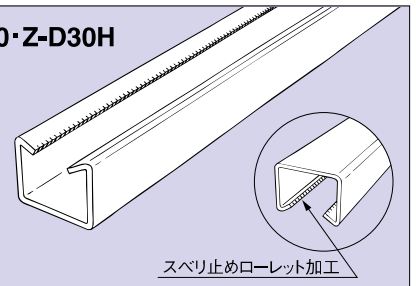
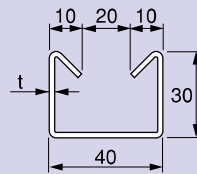
スベリ止めローレット加工

D20・SU-D20



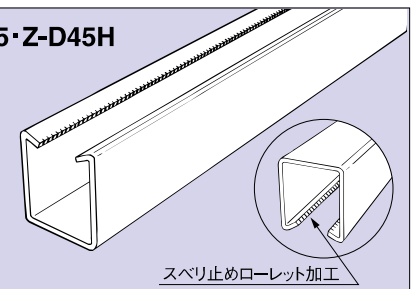
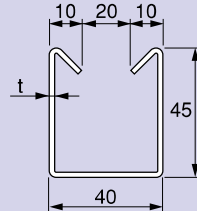
スベリ止めローレット加工

D30・D30H・SU-D30・Z-D30H



スベリ止めローレット加工

D45・D45H・SU-D45・Z-D45H



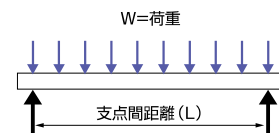
スベリ止めローレット加工

許容静荷重 ※許容静荷重は最大たわみ δ が支点間距離(L)の $\frac{1}{300}$ 以内として算出しました。 ($\delta = \frac{1}{300}$)

中央集中荷重(W)



等分布荷重(W)



許容静荷重表(Kgf)

品番	品番	支点間距離 L (m)					
		1.0	1.5	1.8	2.0	2.5	3.0
D15	40×15×1.6	12.2	4.2	2.0	1.1	—	—
SU-D15	40×15×1.2	9.2	3.2	1.5	0.8	—	—
D20	40×20×1.6	27	11	6	5	1	—
SU-D20	40×20×1.5	23	9	5	3	1	—
D30	40×30×1.6	65	27	18	14	7	3
D30H	40×30×2.0	79	34	22	16	8	4
SU-D30	40×30×1.5	59	25	16	12	6	2
D45	40×45×1.6	136	73	54	43	24	15
D45H	40×45×2.0	169	99	67	52	31	19
SU-D45	40×45×1.5	115	72	48	38	22	14

許容静荷重表(Kgf)

品番	品番	支点間距離 L (m)					
		1.0	1.5	1.8	2.0	2.5	3.0
D15	40×15×1.6	20.2	8.0	4.7	3.0	—	—
SU-D15	40×15×1.2	15.3	6.0	3.4	2.3	0.5	—
D20	40×20×1.6	45	18	12	9	4	—
SU-D20	40×20×1.5	37	15	10	7	3	—
D30	40×30×1.6	105	45	30	24	14	8
D30H	40×30×2.0	128	55	37	29	16	9
SU-D30	40×30×1.5	95	41	27	21	12	6
D45	40×45×1.6	274	128	88	69	42	27
D45H	40×45×2.0	340	160	109	86	53	34
SU-D45	40×45×1.5	232	116	79	63	38	25

※○印は標準在庫品、△印は受注生産品、㊦工場在庫品 / ※(Un)…ユニクロメッキ、(3Un)…三価ユニクロメッキ、(Zn)…溶融亜鉛めっき、(SUS)…ステンレス(SUS304)